

Rizikos ir iššūkiai miestų vietos plėtros strategijose suplanuotiems pokyčiams pasiekti

galimi scenarijai jiems įveikti

Vidaus reikalų ministerijos
Regioninės politikos departamento
vyresnysis patarėjas
Gediminas Česonis



VIDAUS REIKALŲ
MINISTERIJA




LIETUVOS
REGIONINĖ POLITIKA



Strategijų įgyvendinimui skiriamos lėšos

Suma, Eur



■ Bendra strategijų vertė ■ Skirta paramos

Skirta paramos nuo 69,5 % (Švenčionys) iki 92,5 % (Vilnius, Garliava, Kaišiadorys). Vidutiniškai 86,24 %. Žemiau vidurkio 12 strategijų.

Pridedama 2 432 110 Eur: nuo 7,5 % iki 30,5 %. Vidutiniškai 13,76 %.

! Atliekant strategijos finansinio plano pakeitimus prisidėjimo intensyvumas negali kisti – nei įgyvendinimui, nei administravimui



VIDAUS REIKALŲ
MINISTERIJA



LIETUVOS
REGIONINĖ POLITIKA

Rizika: neužtikrinti suplanuoto prisidėjimo

GALIMI VEIKSMAI RIZIKAI IŠVENGTI:

- detalus lėšų planavimas
- nustatytas nuosavų lėšų prisidėjimas projektų vykdytojams
- VVG narių indėlis
- papildomos paramos užtikrinimas

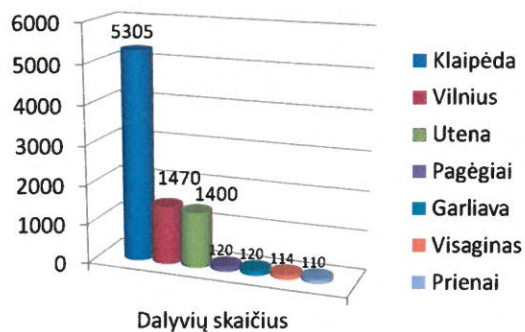


VIDAUS REIKALŲ
MINISTERIJA



LIETUVOS
REGIONINĖ POLITIKA

Projektų dalyviai



Viso strategijos skirtos 13 509 dalyvių. Nuo 110 iki 5305.

! Vertinimo metu buvo skiriami maksimalūs balai, jei veiksams įgyvendinti suplanuotas įtraukti dalyvių skaičius ne mažiau kaip 50.





VIDAUS REIKALŲ
MINISTERIJA



LIETUVOS
REGIONINĖ POLITIKA

Rizika: į veiksmus neįtraukti suplanuoto dalyvių skaičiaus

GALIMI VEIKSMAI RIZIKAI IŠVENGTI:

- Vietos plėtros projektinių pasiūlymų kvietime atrankai aiškiai apibrėžti, kad į projekto veiklas turi būti įtraukiama ne mažiau kaip tam tikras minimalus dalyvių skaičius.
- Atliekant vietos plėtros projektinių pasiūlymų vertinimą nusimatyti, kad skiriami papildomi balai, jei į projekto veiklas įtraukiama daugiau dalyvių nei nustatytas minimalus dalyvių skaičius.

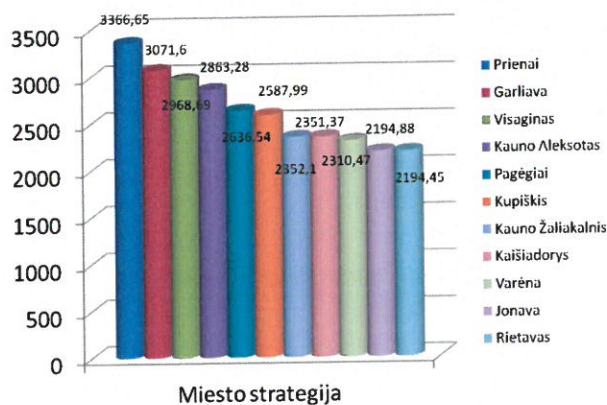


VIDAUS REIKALŲ
MINISTERIJA



LIETUVOS
REGIONINĖ POLITIKA

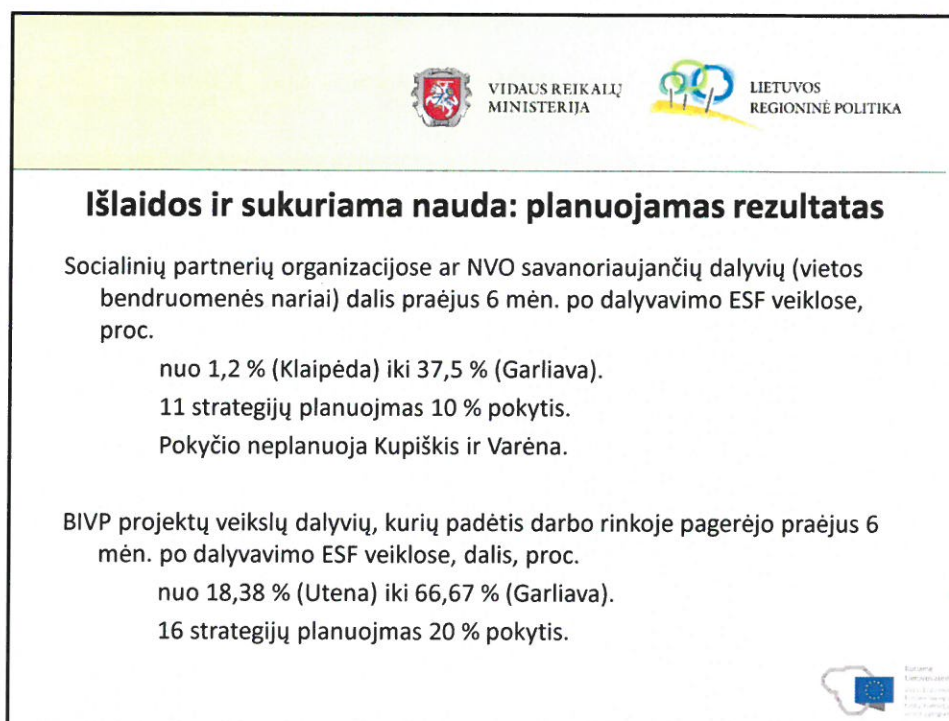
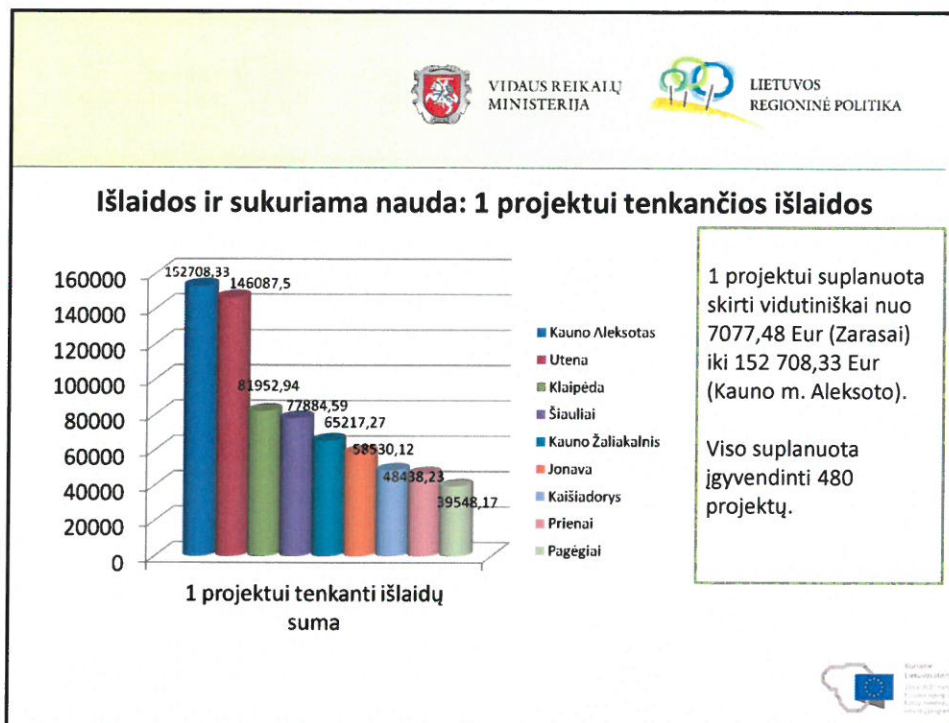
Išlaidos ir sukuriama nauda: 1 dalyviui tenkančios išlaidos








1 dalyviui tenkanti
lėšų dalis nuo 262,62
Eur (Klaipėda) iki
3366,65 Eur (Prienai).
Vidutiniškai 1 dalyviui
tenka 1831,88 Eur.

Viso strategijos skirtos
13 509 dalyvių.





 VIDAUS REIKALŲ MINISTERIJA  LIETUVOS REGIONINĖ POLITIKA					
Išlaidos ir sukuriama nauda					
Daugiausiai dalyvių planuojama įtraukti	Didžiausias vid. išlaidos 1 dalyviui, Eur	Didžiausias vid. išlaidos 1 projektui įgyvendinti, Eur	Daugiausiai projektų planuojama finansuoti	Planuojamas rezultatas	
				Socialinių partnerių organizacijose ar NVO savanoriaujančių dalyvių (vietos bendruomenės nariai) dalis praėjus 6 mėn. po dalyvavimo ESF veiklose, proc.	BIVP projektų veikslų dalyvių, kurių padėtis darbo rinkoje pagerėjo praėjus 6 mėn. po dalyvavimo ESF veiklose, dalis, proc.
> 1500 Klaipėda	> 3000 Prienai, Garliava	> 100 001-153 000 Utena, Kauno Aleksotas	> 50 Zarasai, Vilnius	37,5 % Garliava	66,67 % Garliava
> 1001 -1500 Vilnius, Utena	> 2000 - 2999 Visaginas, Rietavas, Kupiškis, Mažeikiai, Jonava, Kaišiadorys, Pagėgiai, Kauno Žaliakalnis, Kauno Aleksotas, Varėna	> 70 001 – 100 000 Šiauliai, Klaipėda	31 – 49 Anykščiai, Biržai, Švenčionys, Garliava	20 % Vilnius, Pagėgiai	40 % Zarasai, Pagėgiai
> 700-1000 Nei viena	> 1500 – 1999 Anykščiai	> 30 001 – 70 000 Jonava, Kaišiadorys, Pagėgiai, Kauno Žaliakalnis, Prienai	21 – 30 Rietavas, Panevėžys, Pakruojis, Šilutė	15 % Panevėžys, Jonava (iki 13 % Mažeikiai, Kaišiadorys, Prienai)	Iki 25 % Klaipėda, Jonava, Kaišiadorys
> 400-699 Zarasai, Panevėžys, Šiauliai	> 1000 – 1499 Biržai, Panevėžys, Šilutė, Šiauliai	> 15 001 – 30 000 Vilnius, Panevėžys, Mažeikiai, Šilutė, Visaginas	11 – 20 Klaipėda, Mažeikiai, Visaginas, Jonava, Kauno Žaliakalnis, Šiauliai	10 % Zarasai, Rietavas, Anykščiai, Biržai, Švenčionys, Visaginas, Pakruojis, Kauno Žaliakalnis, Kauno Aleksotas, Šilalė, Šiauliai	20 % Rietavas, Anykščiai, Biržai, Švenčionys, Visaginas, Pakruojis, Kauno Žaliakalnis, Kauno Aleksotas, Prienai, Šilutė, Varėna, Šiauliai
> 100-399 Rietavas, Anykščiai, Biržai, Švenčionys, Kupiškis, Mažeikiai, Visaginas, Garliava, Jonava, Kaišiadorys, Pagėgiai, Pakruojis, Kauno Žaliakalnis, Kauno Aleksotas, Prienai, Šilutė, Varėna	Iki 999 Klaipėda, Zarasai, Vilnius, Švenčionys, Pakruojis, Utena	> 7 000 – 15 000 Zarasai, Rietavas, Anykščiai, Biržai, Švenčionys, Garliava, Pakruojis	Iki 10 Utena, Kauno Aleksotas, Prienai, Kaišiadorys, Pagėgiai, Prienai	> 10 % (4,42 % Utena, 1,2 % Klaipėda, 0 Kupiškis, Varėna)	< 20 % Utena

 VIDAUS REIKALŲ MINISTERIJA  LIETUVOS REGIONINĖ POLITIKA	
Rizika: per daug minimalūs/ maksimalūs planuojami rezultatai	
GALIMI VEIKSMAI RIZIKAI IŠVENGTI:	
<ul style="list-style-type: none"> Būtina kritiškai įvertinti tai, kas suplanuota (pvz.): 	
DAUG DALYVIŲ IR MAŽOS IŠLAIDOS 1 DALYVIUI – DIDELĖ SUMA 1 PROJEKTUI IR MAŽAI PROJEKTŲ = NEDIDELĖ PLANUOJAMŲ REZULTATŲ SĖKMĖ	
NEDAUG DALYVIŲ IR DIDELĖS IŠLAIDOS 1 DALYVIUI – MAŽA SUMA 1 PROJEKTUI IR DAUG PROJEKTŲ = DIDELĖ PLANUOJAMŲ REZULTATŲ SĖKMĖ	
<ul style="list-style-type: none"> 	
 Europos Sąjunga Europos struktūriniai fondai LIETUVOS REGIONINĖ POLITIKA	



VIDAUS REIKALŲ
MINISTERIJA



LIETUVOS
REGIONINĖ POLITIKA

Atliekant strategijų pakeitimus, **NEGALIMA:**

- Koreguoti finansavimo intensyvumo
- Koreguoti tai, kam vertinimo metu buvo skiriami papildomi balai:
 - pabėgėlių socialinė integracija
 - veiksmams įgyvendinti suplanuotas įtraukti dalyvių skaičius ne mažiau kaip 50
 - veiksmams skirti daugiau nei vienai miesto VVG teritorijoje gyvenančiai tikslinei grupei
 - prisidėjimas prie integruotos teritorijos vystymo programos uždavinio įgyvendinimo
 - bendradarbiavimas su kitomis VVG



Europos Sąjunga
2014-2020 metų
struktūriniai
fondai ir kitos
finansinės priemonės
suderinti su Europos Sąjunga

Ačiū už dėmesį!



VIDAUS REIKALŲ
MINISTERIJA



LIETUVOS
REGIONINĖ POLITIKA



Europos Sąjunga
2014-2020 metų
struktūriniai
fondai ir kitos
finansinės priemonės
suderinti su Europos Sąjunga